Paukenschlag

Die Zeitung des Vereins der Richard-Wagner-Grundschule

65. Ausgabe • Weihnachten 2020

Fotos (6): Frau Canis

Editorial: Es weihnachtet sehr …

Wie die abgebildeten Fotos von Frau Canis zeigen, hat die Weihnachtsvorfreude unsere Grundschule voll erfasst. Überall ist es stimmungsvoll geschmückt, im Foyer steht ein echter Weihnachtsbaum.

Wie bedauerlich, dass aufgrund von Corona weder Weihnachtsfeiern noch unser traditioneller Weihnachtsbasar stattfinden konnten. Überhaupt liegt das gesamte geschätzte Schulleben mit Projekt- und Wandertagen, Schulkonzerten, Sportfesten, Theaterauftritten, Klassenfahrten durch die Pandemie derzeit vollends auf Eis.

Worüber sollen wir da nun im Paukenschlag berichten? Über Abstandsregelungen und Hygienekonzepte im Unterricht? Besser nicht … Und so kam uns in der Redaktion die Idee, einmal etwas Neues zu probieren: Statt einem Winterpaukenschlag in bisheriger Form erstellen wir einen Weihnachtspaukenschlag – und alle Klassen machen mit!

Wir sind mächtig stolz darauf, mit wie viel Kreativität und Leidenschaft jede der 26 Klassen ihre Seiten gestaltet hat. So weihnachtlich war ein Paukenschlag wahrscheinlich noch nie! Vielleicht können die bunten Seiten ein wenig über das Fehlen anderer Weihnachtserlebnisse hinwegtrösten.

In eigener Sache bedanken wir uns noch ganz herzlich beim Schulverein, dass wir diese Ausgabe im A4-Format drucken konnten; wohlwissend, dass sich die Druckkosten damit verdoppelt haben.

Wir hoffen, dass diese große Sonderausgabe allen viel Freude beschert.

Ganz sicher bringt sie dem einen oder anderen Glück: Denn beim musikalischen Weihnachtsrätsel, das Maja Vorwerk auf den Seiten 54/55 für uns kreiert hat, gibt es tolle Preise zu gewinnen!

Nun wünschen wir Euch ein wunderschönes Weihnachtsfest bei bester Gesundheit, einen guten Start ins Jahr 2021 und ganz wichtig: erholsame Ferien!

Tom Schuster für die Redaktion

Weihnachtsgruß der Schulleitung

Liebe Kinder, war das ein aufregendes Jahr 2020! Wir haben so viele neue Dinge ausprobiert:

- Online-Unterricht mit Lehrer*in, Unterricht mit der Hälfte der Klasse, Unterricht mit Mama und Papa oder gar allein,
- lustige Fahrbahnmarkierungen in den Schulfluren, fast wie auf der Autobahn, nur ohne Blinken, Hupen und Rasen,
- witzige Masken,
- Mittagessen im Rekordtempo, weil schon die Nächsten warten – aber: mit Essen-Hinstell-Service, fast wie im Restaurant,
- rekordverdächtig häufiges Händewaschen,
- interessante Formen der Begrüßung ohne Händeschütteln, z. B. cooler Ellenbogen-Check, noch coolerer Füße-Check, ganze Kurzchoreografien, die an Tänze erinnern,
- Zuhause-Bleiben in den Ferien – mehr Zeit zum Lesen, Spielen und Fernsehschauen,
- Fußballspielen oder Judo nur noch mit Mama, Papa, Bruder oder Schwester (gegen die gewinnt man so leicht!) oder einfach draußen im Park mit den Kumpels,
- und demnächst: zum ersten Mal vielleicht einen Weihnachtsmann nicht nur mit Bart, Mütze und Mantel, sondern auch mit passender Maske im Weihnachtslook (da kann sich der Bärtige mal hier in der Schule ein paar Anregungen holen, Eure Weihnachtsmasken sind der Wahnsinn!)!

Ihr seht schon, auch wenn dieses Jahr viel Spannendes dabei war, wünschen wir uns wahrscheinlich zu Weihnachten einfach nur eine ganz normale Welt zurück ohne Pandemie. Denn eins haben wir dieses Jahr gelernt: Ein ganz normaler Alltag, wie er vor Corona war, ist etwas sehr Schönes und Wertvolles.

UND: Wir machen das Beste aus dem, was wir haben und freuen uns an den kleinen Dingen.

Eure Schulleitung wünscht Euch ein entspanntes und fröhliches Weihnachtsfest, grüßt den Weihnachtsmann oder das Christkind von uns und bleibt fröhlich!

Frau Canis für die Schulleitung

Weihnachtsgruß vom Schulverein

Liebe SchülerInnen, liebe LehrerInnen und ErzieherInnen, liebe Eltern, das Jahr 2020 neigt sich dem Ende zu – ein besonderes Jahr, das uns allen durch Corona sehr viel abverlangt hat. Der Unterricht fand teilweise zu Hause statt, jegliches Schulleben kam zum Erliegen, Hygiene-Konzepte wurden benötigt und Abstandsregeln mussten eingehalten werden. Die große weite Welt ist plötzlich sehr klein geworden. Mit dieser Situation mussten und müssen wir weiterhin klarkommen. Insgesamt haben wir aber alle das Beste daraus gemacht. Hierfür nochmal ein großes DANKE auch von Seiten des Schulvereins für die Unterstützung der Schule in dieser schwierigen Zeit.

Für den Schulverein war dieses Jahr natürlich auch „besonders". Wichtige vom Schulverein getragene Veranstaltungen wie Schulkonzerte und Weihnachtsbasar mussten ausfallen, verschiedene kleinere Projekte konnten nicht umgesetzt werden, auch die Einschulung fand ohne den üblichen Sektempfang statt.

Aber wir konnten uns in diesem Jahr auch über Erfolge freuen: Etwa darüber, dass wir mit der Einrichtung der Chill-Ecke einen weiteren Teil des Schulhofprojekts erfolgreich abschließen konnten. Und wie schon im letzten Paukenschlag angedeutet, war das nicht alles: Der letzte und größte Projektschritt der Schulhofneugestaltung ist final geplant, für noch fehlende finanzielle Mittel konnten wir verschiedene Sponsoren gewinnen und die Bauarbeiten werden gar noch in diesem Jahr starten. Auch hier nochmal herzlichen Dank an alle Mitglieder und Unterstützer des Schulvereins, ohne die das alles nicht möglich wäre.

Für das neue Jahr erhoffen wir uns die schnellstmögliche Rückkehr zur Normalität. Bis dahin bitten wir Euch weiterhin um Unterstützung bei der Umsetzung der Corona-Maßnahmen in der Schule. Gemeinsam schaffen wir das!

Für alle, die zu Weihnachten noch nach einem schönen Präsent suchen, haben wir zwei Tipps parat: Schenken Sie sich doch selbst oder/und der Partnerin/dem Partner eine Mitgliedschaft in unserem Schulverein! Auch Opa, Oma, Tante und Onkel freuen sich bestimmt darüber. Oder spenden Sie an unseren Schulverein. Jeder Euro kommt konkret unseren „Richard-Wagner-Kindern" zugute und sorgt somit nicht nur zur Weihnachtszeit, sondern ganzjährig für leuchtende Kinderaugen. Auch beim Online-Shopping können Sie unseren Förderverein mittels Amazonsmile und dem Bildungsspender gezielt unterstützen.

Nun wünschen wir Euch und Ihnen allen ein frohes Weihnachtsfest, einen guten Rutsch ins Neue Jahr und viel Gesundheit!

Andreas Kohn für den Schulverein

Liebe Eltern, werden Sie noch heute Mitglied im Schulverein! …einfach ausfüllen, einscannen oder abfotografieren und dann per E-Mail an:

schulverein@richard-wagner-grundschule.de

Hiermit beantrage ich die Aufnahme in den

Verein der Richard-Wagner-Grundschule Berlin e.V.
Ehrenfelsstr. 36
10318 Berlin

als ordentliches Mitglied. Den Mitgliedsbeitrag von zurzeit 12,00 € pro Jahr werde ich auf das Konto des Schulvereins bei der Skatbank, IBAN DE48830654080004997301 bis zum 31.03. jedes Kalenderjahres überweisen.

Name, Vorname: _____

Geburtsdatum: _____

Anschrift: _____

E-Mail: _____

Name des Kindes: _____

Klasse: _____

☐	**Mit diesem Antrag erkenne ich die Vereinssatzung an.** **https://www.richard-wagner-grundschule.de/verein/satzung/**	
☐	**Ich bin mit der Erhebung, Verarbeitung und Nutzung der vorstehenden personenbezogenen Daten durch den Verein im Wege der elektronischen Datenverarbeitung einverstanden. Der Verein verwendet diese Daten ausschließlich zur Mitgliederverwaltung. Mir ist bekannt, dass dem Aufnahmeantrag ohne dieses Einverständnis nicht stattgegeben werden kann.**	

Datum, Unterschrift

Der Schulverein ist seit dem 01.11.2004 vom Finanzamt als gemeinnütziger Verein gem. §§ 51 ff AO und § 5 Abs. 1 Nr. 9 KStG anerkannt. Er kann daher für Geld- und Sachspenden steuerlich absetzbare Spendenquittungen ausstellen. Dies gilt auch für den Mitgliedsbeitrag.

1a



Projekt der Klasse 1a

Wenn man in Coronazeiten zu viel Klopapierrollen besitzt haben wir eine hervorragende Bastelmöglichkeit für die Weihnachtszeit!

Material
24 Klorollen (wegen Maßen am besten von der gleichen Marke), Alleskleber, großes Stück stabile Pappe, normale und feine Schere, Bleistift, Acryl oder Tusche (grün, braun) + Pinsel usw. Füllung (z.B. Süßigkeiten oder Sprüche, evtl. kleine Tüten benötigt)

Durchführung
Die Klorollen sollten bestenfalls von der gleichen Marke stammen, damit Vorder- und Rückwand des Tannenbaums gut angeklebt werden können und keine Höhenunterschiede der Rollen dabei stören.

Die Klorollen selbst werden zunächst in Tannenbaumform angeordnet und dann in den jeweiligen Farben ausgemalt. Sind die Klopapierrollen trocken kann man nun mit dem Bekleben der einzelnen Rollen beginnen.
Beim Kleben sollte damit begonnen werden, gerade Reihen zu schaffen, die "gestapelt" einen Tannenbaum ergeben.
Entlang des Randes wird die Rückwand auf Pappe gezeichnet. Beim Ausschneiden wird nicht direkt auf der Linie, sondern ca. 0,5 cm zu ihr versetzt (nach außen) geschnitten. Die Rückseite wird dann ebenfalls beklebt.
Anschließend kann der Tannenbaum, dem nun nur noch die Vorderseite fehlt, befüllt werden. (Süßes wie Weingummi, Lakritz, saure Schnüre oder Pralinen, Gutscheine, Sprüche, Zitate, Witze, Ohrringe, Ketten, Ringe, Armbänder, kleine Legomodelle, Sammeltiere...).
Abschließend werden dann individuelle Adventstürchen ausgemalt, die dann zum Schluss, nach dem man die Rollen befüllt hat, beklebt.
Die Zahlen können beliebig verteilt werden und müssen nicht er Reihe positioniert werden.

Beste Grüße

Klasse 1a

Weihnachtsinterview Klasse 1 a

Wie sieht dein schönster Weihnachtsbaum aus?
Thibaud: Mein schönster Weihnachtsbaum hat silber-orange-rote Weihnachtskugeln.
Marie: Mein schönster Weihnachtsbaum hat bunte Kugeln und einen roten Stern. Ich helfe beim Schmücken.

Was gefällt dir am meisten am Weihnachtsfest?
Samuel: Die Geschenke.
Jacob: Der Weihnachtspunsch.
Melissa: Der Weihnachtsbaum.
Brian: Der Weihnachtsbesuch.
Bennet: Das Treffen mit dem Weihnachtsmann.
Frage: Verschenkst du gerne etwas an Weihnachten?
Sinja: Ein Fensterbild mit Sternen, für Oma.
Jacob: Ich verschenke an meine Freunde etwas, was ich nicht mehr brauche.
Bennet: Ich male ein Bild für Oma mit einem Weihnachtsbaum, Weihnachtsmann und Schlitten.

Wie stellst du dir das nächste Weihnachtsfest vor?
Sinja: Dass kein Corona mehr ist. Dann könnte ich mehrere Freunde treffen und ein Weihnachtsfeuer machen.
Samuel: Dass Corona weg ist.
Mathias: Der Weihnachtsmann sollte mehr Geschenke bringen.
Brian: Unser Wohnzimmer ist mit Girlanden geschmückt, der Weihnachtsmann kommt zu uns und macht ein kleines Lagerfeuer.

Wir wünschen allen Familien ein frohes Weihnachtsfest!

1b

1c

Adventsstimmung im Klassenraum der 1c

„Was fehlt uns denn noch, um in zwei Wochen den 1. Advent feiern zu können?"
„Na, die erste Kerze natürlich, Frau Scholz. Was stellst du denn für komische Fragen?!"
Und mit dieser Frage, oder vielmehr der Antwort, war das Bastelfieber der Klasse 1c nicht mehr aufzuhalten.
Als erstes musste die besagte Kerze her und bewaffnet mit Schere, Kleber, Tonpapier und Tacker legten die Kinder los.



Im ersten Schritt schnitten sie zwei gleich lange Streifen aus, um im Anschluss daraus die "Hexentreppe" zu falten. Aber wie das Wort "Hexe" schon sagt, war das alles andere als unkniffig. Die 1c ist aber nicht nur für ihre tollen Bastelarbeiten bekannt, sondern auch für ihre großartige Hilfsbereitschaft und so hatten in kürzester Zeit, alle ihre Treppe fertiggefaltet. Als nächstes stand auf dem Plan einen Stern aus Wellpappe zu schneiden, um darauf unsere Hexentreppe, oder inzwischen unsere Kerze, zu kleben. So viele unterschiedlich schöne Sternformen hat die Welt noch nicht gesehen. Individualität wurde hier ganz großgeschrieben!
Nun war unsere Kerze fast fertig, es fehlte nur noch die Flamme. Aus Goldpapier wurde diese dann gestaltet und angeklebt und Tadaaa, fertig war die 1. Adventskerze und fertig auch die stolzen Kinder.

Damit fand die Adventsvorbereitung aber noch lange kein Ende. Unser nächstes kleines Projekt bestand darin, unser ganz persönliches Lieblings-Weihnachtsfest aufzumalen. Im Vorfeld entstanden schon spitzenmäßige Ideen wie: "Die Weihnachtsmann Ausstellung" von Johann "Das Wichtelmädchen im Schnee" von Ida und "Silvester am Weihnachtsabend" von Eddy. Die Kinder wünschten sich ein weihnachtliches Hörspiel und schon wurden die Filzer geschwungen. Es entstanden eisige Schneemänner, prächtige Weihnachtsbäume, niedliche Rentiere, schnelle Schlitten, selige Engel, dickbäuchige Weihnachtsmänner und natürlich prall gefüllte Geschenkesäcke. Und auch erste Weihnachts- und Winterwörter wurden auf die Kunstwerke geschrieben.

Am Ende wollten noch ein paar Kids der 1c von ihren eigenen Weihnachtsfesten erzählen:
„Ich packe an Weihnachten gerne die Geschenke aus und ich geh dann gerne in die Kirche und ich mag auch gern den Weihnachtsmorgen. Ich bastle dann gerne was und guck mir das Krippenspiel an." Annie
„Den Weihnachtsbaum schmücke ich mit Papa und Julian. Ich mag es, mit meinem Bruder die Geschenke auszupacken und danach esse ich am liebsten Plätzchen." Karina
„An Weihnachten bekommen wir immer super Geschenke und eins von denen, war sogar für die ganze Familie. Das war ein Buch mit tollen Märchen und unser Weihnachtsbaum trocknet jedes Jahr gleich aus." Johann
„An Weihnachten bin ich immer bei meiner Oma im Garten mit meiner Familie und da sehe ich immer den Weihnachtsmann. Dann müssen wir alle immer was vorsingen und bekommen dann unsereWeihnachtsgeschenke." Elisa
„Ich mag an Weihnachten Plätzchen und ich bekomme zu Weihnachten vielleicht eine Tafel und mehr wünsche ich mir auch eigentlich nicht. Manchmal bin ich mit Oma und Opa zusammen und manchmal sogar mit meiner Cousine." Theo B.

Die 1c wünscht allen eine tolle Weihnachtszeit und freut sich auf weitere Weihnachtsbastel- Sessions!

1d

Was macht der Weihnachtsmann im ganzen Jahr?

... diese Frage stellten sich die Kinder der Klasse 1d



2a

Die Klass 2a

Viel Spaß beim Lesen und Rätseln.

Lilly sol heute Kekse Kaufen.
doch Lilly hat sich ferlaufen!
kanst du Lilly helfen.



Der beste Weihnachtswitz der 2a

Am Tag vor Heilig Abend sagt das kleine mädchen zu seiner Mutter „Mami ich wünsche mir zu Weihnachten ein Pony." Darauf die Mutter „Nagut, morgen gehen wir zum Friseur."

Ein weiteres Jahr geht nun zu Ende.
Für uns alle war das Jahr 2020 eine besondere Herausforderung.
Das Weihnachtsfest steht vor der Tür und die Vorfreude unsere Zeit gemeinsam mit unseren Liebsten zu verbringen steigt.
Auch wenn das Weihnachtsfest dieses Jahr wohl ein wenig vom Gewohnten abweicht, wünscht die Klasse 2b eine erholsame Zeit und einen guten Rutsch in das kommende Jahr 2021.

Das Weihnachts-dorf der 2b

2c

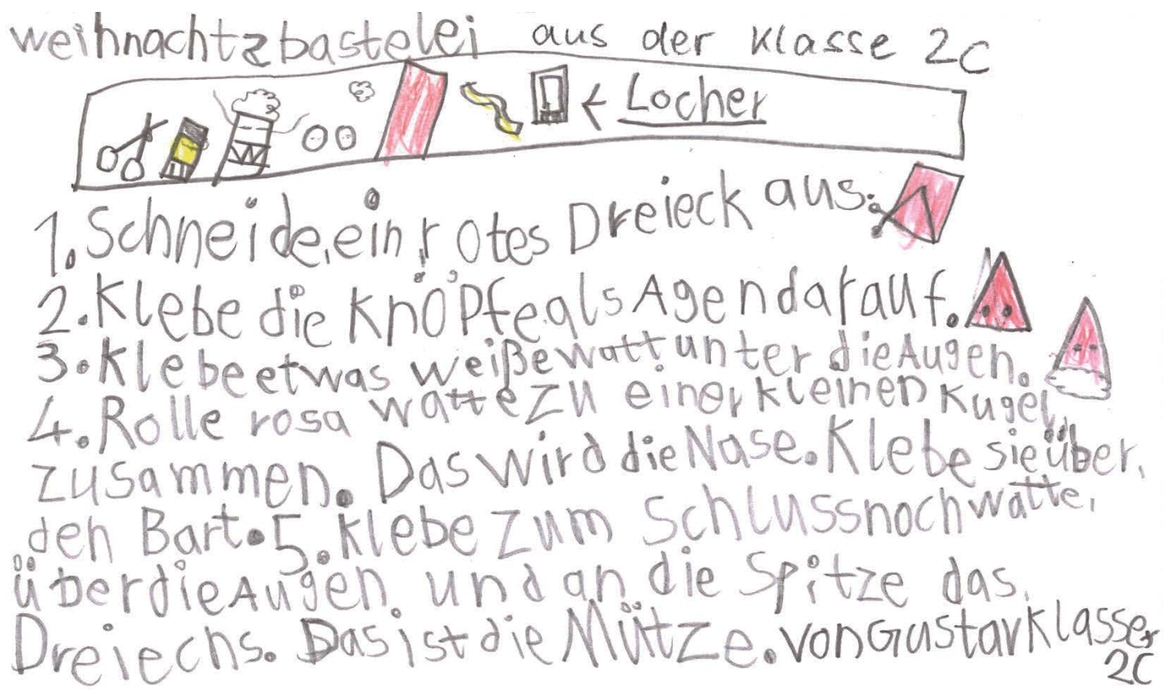

Kleines Backrezept von Marie

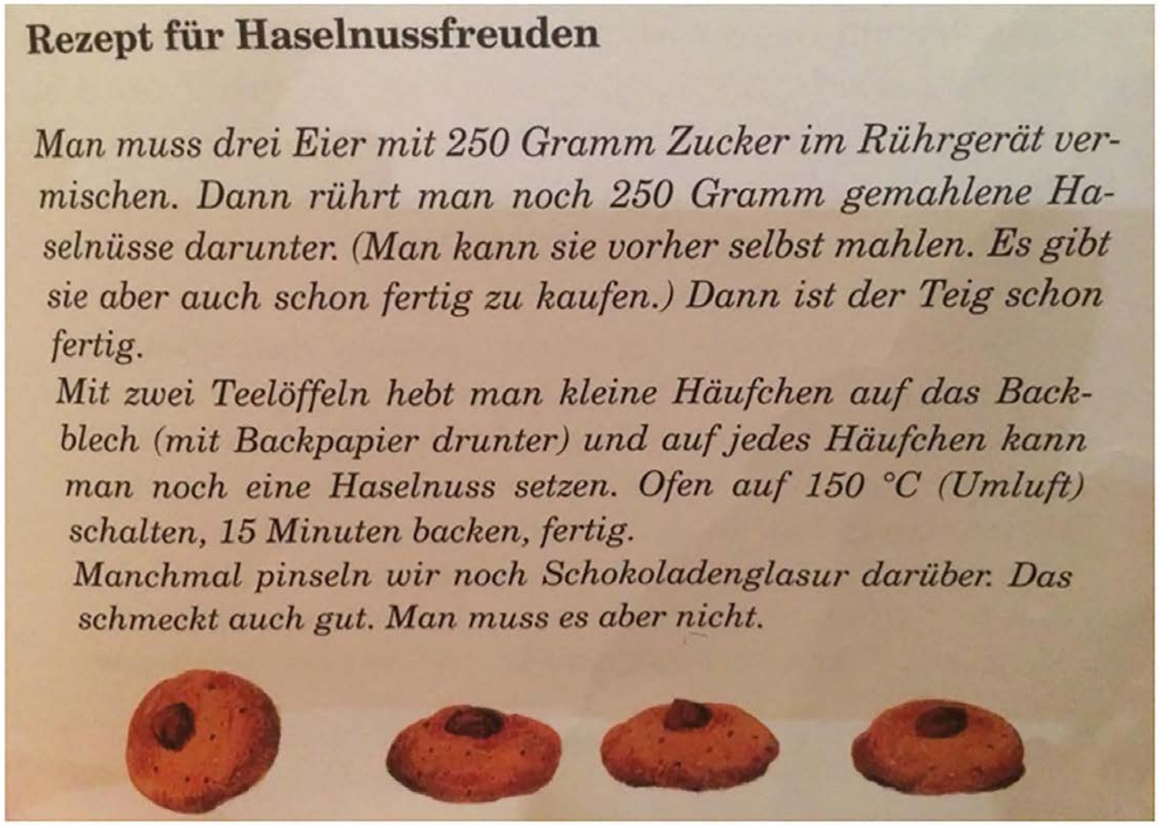

Rezept für Haselnussfreuden

Man muss drei Eier mit 250 Gramm Zucker im Rührgerät vermischen. Dann rührt man noch 250 Gramm gemahlene Haselnüsse darunter. (Man kann sie vorher selbst mahlen. Es gibt sie aber auch schon fertig zu kaufen.) Dann ist der Teig schon fertig.

Mit zwei Teelöffeln hebt man kleine Häufchen auf das Backblech (mit Backpapier drunter) und auf jedes Häufchen kann man noch eine Haselnuss setzen. Ofen auf 150 °C (Umluft) schalten, 15 Minuten backen, fertig.

Manchmal pinseln wir noch Schokoladenglasur darüber. Das schmeckt auch gut. Man muss es aber nicht.

Interview mit Luc

Wie feiert ihr Weihnachten?
Luc: Wir essen immer Heiligabend Hühnchen mit Kartoffeln und dann essen wir noch Klopse mit Bohnen und zum Nachtisch gibt's Eis.

Wer ist alles dabei?
Luc: Oma, Opa, Mamas Schwester, Mama, Papa, Tom, Carl und der Weihnachtsmann (manchmal).

Wo feiert ihr denn?
Luc: Dieses Mal feiern wir bei uns, sonst immer bei Oma.

Hast du schon einen Wunsch?
Luc: Ich habe mehrere Wünsche: Ninjago Karten, ferngesteuertes Auto (was ich letztes Jahr nicht gekriegt habe, obwohl es auf meinem Zettel stand), ein Teddybär (Carl´s Bett ist voller Bären!)

Worauf freust du dich am meisten, wenn du an Weihnachten denkst?
Luc: Auf das Öffnen der Geschenke.

Wie schmückt ihr euren Baum?
Luc: mit Kugeln, mit Sternen auf der Spitze, mit Lametta (Papa will das immer), mit kleinen Engeln, Lichterketten.

Wann holt ihr den Baum?
Luc: 3 Tage vor Weihnachten.

Wenn du dem Weihnachtsmann irgendwas sagen könntest, was würdest du ihm sagen?
Luc: Hallo Weihnachtsmann, ich mag dich!

Interview mit Aurela

Was steht vor der Tür im nächsten Monat?
Aurela: Der Weihnachtsmann.

Gibt es in Albanien Weihnachten?
Aurela: Nein.

Wird denn etwas anderes gemacht?
Aurela: Wir fahren immer nach Schweden. Die Familie meiner Mama wohnt dort. Mein Onkel hat sich als Weihnachtsmann verkleidet und erschreckt uns und hat mit Schwarz die Lippen angemalt.
Wir backen Erdbeerkuchen und Mandarinenkuchen. Meine Tante backt richtig viele Kuchen und wir machen Schokolade rauf.
Wir feiern immer Silvester zu Weihnachten damit uns nicht so langweilig ist. Wir essen Reis und Gemüse und Kuchen zum Abendessen. Wir spielen Wikingerschach. Mein Opa hat zu Weihnachten Geburtstag und Oma hat mal dazu eine Couch als Kuchen gemacht.

Klasse 2d

Ich und meine Familie
schmücken den Tannenbaum.
Jeden Tag. frage ich meine
Eltern, wann es endlich so weit ist.
Jeder Tag vor Weihnachten ist zimlich lang.

Helene

Nikolaus
Schuhe Putzen
Stiefel werden rausgestellt
Warten auf viele Geschenke
aufgeregt

Sara

Weihnachten
Plätzchen backen
Plätzchen im Ofen
wir naschen die Plätzchen
Weihnachtsmann

Leontine

Weihnachten steht vor
der Tür. Leckerer Duft
liegt in der Luft.
Der Tannenbaum ist
geschmückt. Freude in
jedem Haus. Alles
sieht schön aus.
Buntes Licht in jedem
Haus. Alle freuen sich.

Frederick

Nikolaus
Heute ist der 5.11.2020.
Ich gehe wie jeden Morgen
in die Schule. Frau Köhler
begrüßt uns mit den
Worten: „Morgen in 4. Wochen
kommt den Nikolaus."
Ich kann es kaum
erwarten. Aber gefühlt dauert
jeder Tag ein Jahr!
Endlich ist es so weit.
Ich habe meine Stiefel
geputzt. Und in den
Flur gestellt. Am nächsten
Morgen gehe ich schnell
nach unten. Und als ich
die Stiefel sah, konnte
ich es nicht fassen. Neben
Süßigkeiten gab es sogar
noch kleine Geschenke.
Mit diesen Geschenken
spiele ich gerade erst
mal. Und ich freue mich
schon auf Weihnachten!

Henry

Wird es dunkel vor dem
Haus, kommt zu uns der
Nikolaus. Hat uns etwas
mitgebracht, schöner als
wir je gedacht.

Linus

3a

Die 3a wünscht Euch frohe Weihnachten!

Der Weihnachtself

Ganz unbemerkt vom Weihnachtsmann
hat jemand sich versteckt.
Ein klitzekleiner Bommel-Elf
hat etwas ausgeheckt.

Er sitzt in dem Geschenkesack
ganz unten leis und still
und guckt in die Geschenke rein.
Ob er wohl eines will?

Hat also ein Geschenk von dir
`nen Fleck oder 'nen Riss,
dann weißt du, dass an dem Geschenk
ein Elf gewesen ist.

Fröhliche Weihnachten

Weihnachten im Wald

Der Wald ist mit Schnee bedeckt,
der Fuchs hat sich darin versteckt.

Den Schneemann bauen die Hasen schnell,
daneben steht die Tanne hell.

Das Weihnachtsfest, das wird toll,
wir hauen uns die Bäuche voll.

Die Vögel essen in ihrem Nest,
das Reh, das frisst den Rest.

Einen tollen Weihnachtsabend, den wünschen wir,
mit schönen Tönen vom Klavier.

Gemeinsam gedichtet von der 3b

Mit Liebe gebacken

Wie jedes Jahr freue ich mich auch jetzt wieder riesig auf das Plätzchenbacken.

Plätzchenbacken macht mir Spaß, weil es immer so gemütlich ist, wenn ich mit meiner Familie oder meinen Freundinnen in der Küche sitze. Dann ist es immer schon so schön weihnachtlich: Wenn wir den Teig machen, dürfen wir ein bisschen naschen. Dann rollen wir ihn auf Mehl aus, stechen mit Förmchen in den Teig und legen sie auf ein Brettchen. Wenn ein Brettchen voll ist, schieben wir es in den Ofen. Es duftet immer so nach Plätzchen. Hinterher sind wir meistens ganz schmutzig, voller Mehl und Teig. Das ist lustig. Im letzten Jahr hatte ich Freundinnen zum Backen zu Besuch, wie man auf dem Bild sehen kann. In diesem Jahr wird es schwierig wegen Corona, weil wir außerhalb der Schule nicht so viele Leute treffen dürfen.

Trotzdem werde ich auch dieses Jahr viele Plätzchen mit Liebe backen.

Luise R.

wünscht die Klasse 3b

Das kleine Wir

Als wir einmal Teilungsunterricht hatten, haben wir das kleine Wir kennengelernt. Drei Wochen ging es nur um das kleine Wir. Den meisten hat es sehr viel Spaß gemacht. Mir hat es auch ganz viel Spaß gemacht, und deshalb habe ich es Euch auch hier im Paukenschlag als Weihnachtsmann gezeichnet. Ihr müsst die Wir-Bücher lesen. Das ist meine Empfehlung.

Emma K.

Mein Weihnachten 2020

Wir haben an Weihnachten geplant zu Oma und Opa zu fahren. Da bekommen wir unsere Geschenke. Ich wünsche mir zu Weihnachten eine 4-fach Federtasche. Meine Geschwister wünschen sich noch nichts, aber sie überlegen noch. Ich hoffe, Ihr habt ein schönes Fest!

Mika

Weihnachten

Die Bäume sind mit Schnee bedeckt.
Das Reh freut sich aufs Weihnachtsfest.
Die Bäume sind geschmückt.
Ein Schneemann wird gebaut. Und der Hase frisst die Nase weg.
Die Tiere freuen sich aufs Weihnachtsfest.
Denn das Christkind kommt bald.

Jonathan

3c

Wie kommt der Weihnachtsmann mit seinen Geschenken zum Tannenbaum?

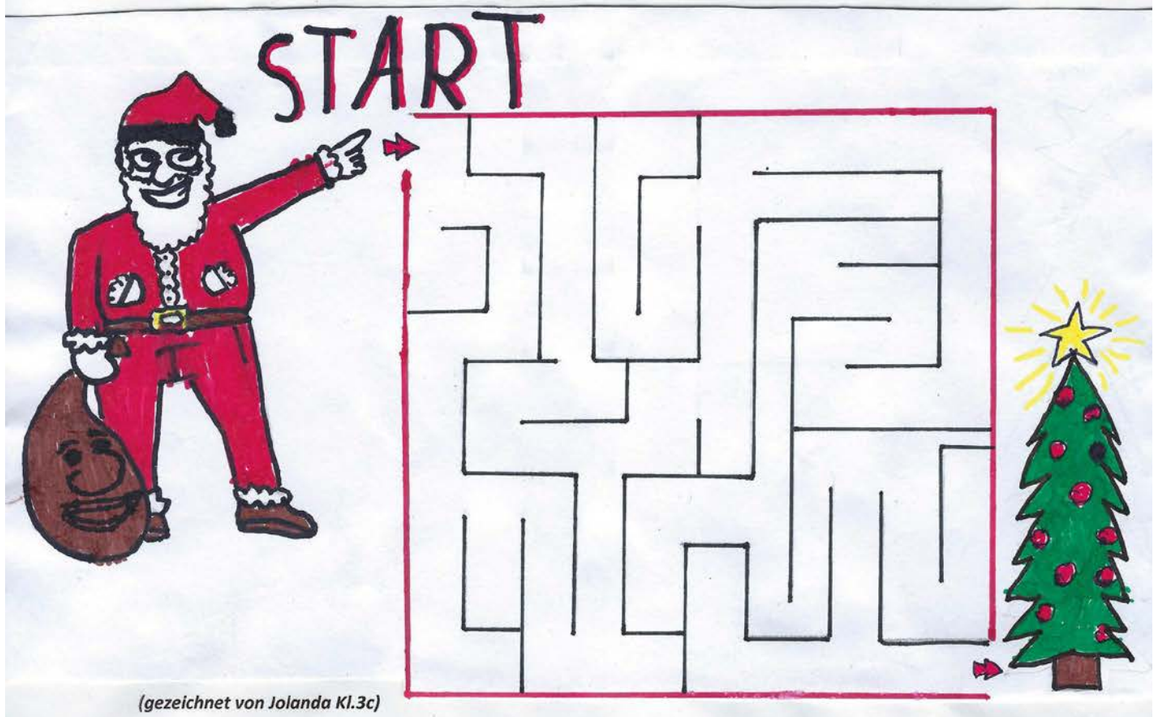

(gezeichnet von Jolanda Kl.3c)

Finde die 9 Unterschiede!

(gezeichnet von Lene Kl. 3c)

Die Klasse 3c wünscht viel Spaß beim Rätseln.

Q	R	H	O	M	Q	M	F	V	Y	Q	Y	C	C	W	C	H	U	L	B	Y	O	P	Y	X	N
X	Y	D	C	B	V	V	Z	X	J	O	N	C	E	D	X	C	L	Z	I	W	E	B	W	J	C
J	P	K	W	W	F	E	S	T	E	S	S	E	N	L	V	Y	I	G	L	O	C	K	E	N	I
I	U	M	U	Q	V	B	I	R	P	M	T	N	P	R	G	S	C	C	G	A	J	V	E	D	Q
E	G	B	A	G	S	Y	E	D	Q	I	F	K	K	F	W	N	H	A	D	D	K	W	T	D	R
Y	L	N	N	J	X	V	V	C	U	V	P	C	Z	L	S	H	T	K	D	V	R	X	J	H	A
F	M	V	E	X	Q	L	G	E	S	C	H	E	N	K	E	P	E	G	S	E	A	X	C	N	S
R	K	B	N	X	R	E	N	T	I	E	R	E	M	A	F	W	R	G	N	N	N	D	V	W	M
L	M	P	G	J	J	D	K	F	F	Q	Q	F	L	K	C	Y	K	H	E	T	Z	E	B	E	D
Q	Y	I	E	G	R	J	C	G	I	G	Q	G	I	W	O	V	E	J	A	N	E	Y	E	B	P
I	N	J	L	E	Q	O	I	B	I	B	X	Y	X	W	D	P	T	M	M	Y	G	C	E	W	F
L	O	T	G	F	F	N	W	I	C	H	T	E	L	D	F	D	T	X	A	H	D	M	O	P	Q
I	J	R	P	W	M	R	R	B	S	B	E	W	V	O	M	Z	E	J	U	G	W	F	M	U	H
W	F	A	Y	U	Y	W	E	I	H	N	A	C	H	T	S	M	A	N	N	J	C	N	O	V	O
R	B	H	V	O	L	E	B	K	U	C	H	E	N	E	U	D	Y	B	R	T	G	I	I	X	D
V	E	Q	R	K	D	S	C	H	L	I	T	T	E	N	R	H	K	B	L	F	H	S	V	U	Z
T	S	U	U	E	L	X	V	O	V	X	N	G	P	T	N	U	S	S	K	N	A	C	K	E	R
W	C	S	T	R	T	N	K	A	L	S	D	F	N	O	M	S	C	H	M	U	C	K	K	B	Q
N	H	M	E	Z	X	N	G	V	W	P	H	B	N	Y	M	J	D	W	O	Z	D	E	A	Y	K
G	E	S	F	E	K	W	R	O	Y	E	O	C	K	J	O	I	K	M	F	W	W	C	J	L	N
Y	R	W	H	N	R	B	K	D	L	E	Q	W	H	V	Q	T	A	N	N	E	N	B	A	U	M
L	U	O	M	Z	S	F	O	B	A	X	I	M	X	Y	V	G	K	D	D	K	N	C	Y	Y	V
U	N	P	L	B	F	W	B	I	K	E	P	K	C	H	R	I	S	T	K	I	N	D	M	M	S
E	G	R	Y	B	G	S	K	W	S	T	E	R	N	L	K	J	J	P	N	Q	B	J	V	O	P
Q	I	T	L	B	W	J	G	G	N	C	S	F	I	R	T	C	K	J	T	N	V	X	Y	M	L
A	Z	U	C	K	E	R	S	T	A	N	G	E	N	R	C	Q	L	X	Q	Y	U	S	W	C	W

Finde alle Weihnachtswörter!

1. Weihnachtsmann
2. Tannenbaum
3. Geschenke
4. Schlitten
5. Kranz
6. Bescherung
7. Christkind
8. Engel
9. Wichtel
10. Schmuck
11. Lebkuchen
12. Kerzen
13. Festessen
14. Lichterkette
15. Stern
16. Glocken
17. Rute
18. Zuckerstangen
19. Nussknacker
20. Advent
21. Rentiere

3d

Klasse 3d
23 Miniaturen zum Advent:
Unsere Familien an Weihnachten 2020
Isabelle
17:01
August
Sophie
Leni
Karla
Maxie
Erik
Lilly
Zeynep
Elina
Zara
Liesbeth
Lina

Frohe Weihnachten wünscht die Klasse 4a

Als die Kinder der 4a vom Paukenschlag-Weihnachtsspecial erfuhren, waren sie sofort begeistert und so sprudelten die Ideen – aber wie bekommt man alle Vorschläge unter einen Hut bzw. auf eine Leiter? Das lest Ihr hier:

Die Weihnachtsleiter

Nick denkt, wenn er das Wort „Weihnachten“ hört an Schnee. Leider gibt es wegen dem Klimawandel keinen mehr. Dadurch, dass man die Leiter immer wieder nutzen kann, muss man keinen Weihnachtsbaum fällen und hilft dem Klima. Deswegen nehmen wir eine Leiter statt einem Baum. Die Leiter haben wir zusammen im OGB grün angemalt. Jeder hat zu Hause oder im OGB etwas gebastelt-gemalt-gestrickt, Rezepte abgeschrieben oder Gummibälle und Bommeln als Weihnachtsleiterkugeln gemacht. Außerdem machen wir einen Weihnachtskalender aus Klopapierrollen. (Keno)

Viele Kinder der 4a haben wunderschöne Rezepte an unserer Weihnachtsleiter aufgehängt. Und damit jeder zu Hause die leckeren Christstollen, Plätzchen, Gewürzküchlein, das Schwarzweißgebäck und die Zimtschnecken backen kann, stellen wir die Rezepte bei iServ ein, und auf der Socius-Seite sind sie auch zu finden.

Die Veränderung von Weihnachten

Wenn ich an Weihnachten denke, denke ich an Schnee. Leider verringert der Klimawandel die Chance auf eine weiße Weihnacht.
Ich bin 9 Jahre alt und es hat leider in Berlin schon seit vier Jahren nicht mehr richtig geschneit. Das macht mich traurig. Ich kann mich noch an eine super Schneeballschlacht und Rodeln auf dem Hügel an der Trabrennbahn, mit den Nachbarkindern erinnern. Das war toll! Ich hoffe, die Erwachsenen und auch wir Kinder werden weiter daran arbeiten, dass die Erwärmung nicht weiter voranschreitet. (Nick)

Wie Weihnachten in Vietnam gefeiert wird

Die Straßen sind zu Weihnachten voll mit Menschen, denn Autos sind am Heiligabend nicht erlaubt. Die Katholiken in Vietnam besuchen gemeinsam mit ihren Familien die Mitternachtsmesse. Anschließend gibt es ein großes Festessen zu Hause. Dabei wird gemeinsam um den Segen gebetet. (Thao)

Egal ob oder wie Ihr Weihnachten feiert, wir wünschen allen Kindern und Erwachsenen eine besinnliche Zeit im Kreise der Familie!

4b

Weihnachten

Heute ist Weihnachten.
die schönste Zeit im Jahr.
Die Geschenke liegen unterm Baum, und da, ist auch der Weihnachtsmann, er kommt zu uns heran. Er ruft ganz laut: „Hohohoho, ich hoffe ihr seid alle froh, an diesem schönen Tag, den jeder Mensch mag.

Weihnachten

Es isl Winter. Schneeflocken fallen in der Nacht.
Wir haben unterm Tannenbaum gelacht. Doch siehe da was ist das nur? Dann wird alles klar es ist ein mann im roten Mantel.
Eine stimme sagt: „Hohoho" und die Kinder sind froh.

WUNSCH-LISTE

merry Christmas

1.
2.
3.
4.
5.
6.
7.
8.
9.
10.

Zum ausschneiden



Der Weihnachtsmorgen

Eddi ein kleiner Junge mochte sehr Weihnachten.

Doch letztes Weinachten war kein Geschenk unter dem Weihnachtsbaum.

Eddi war sehr traurig.

Und morgen ist wieder Weihnachten.

Er sagte zu sich: Es gibt kein Weihnachten und schlief ein.

Am nächsten Morgen ging Eddi zum Tannenbaum, nur um sicher zu gehen.

Er traute seinen Augen nicht.

Es lagen haufenweise Geschenke unter dem Tannenbaum.

Eddi war so glücklich.

Es gab den Weihnachtsmann doch und von da an glaubte Eddi an den Weihnachtsmann.

ENDE

KLASSEN-SEITE DER 4B

Origami-Stern
Du brauchst 5 kleine Origamiblätter, einen Klebestift und eine Wäscheklammer.
Nimm dir ein Blatt und falte es in der Mitte, dass es ein Rechteck ergibt. Klapp es auf und falte es auf der anderen Seite so, dass es ein Dreieck ergibt. Klapp es auf und drücke auf der anderen Blattseite zwei Ecken aufeinander. Falte nun beide abstehenden Ecken nach innen.
Tu das mit allen Origami-Blättern.
Klebe nun alle gefalteten Blätter aufeinander, dabei müssen alle offenen Seiten aufeinander liegen. Nimm dir die Wäscheklammer und verbinde die erste und letzte Seite. Fertig!

Fröhliche Weihnachten

wünscht die Klasse 4c

Findet folgende 8 Wörter:

Weihnachtsmann, Lichterkette, Winterschlaf, Tanne, Geschenk, Schneeflocken, Plätzchen und Advent

O	W	U	L	I	C	H	T	E	R	K	E	T	T	E
R	S	E	W	K	F	G	C	Ü	Ö	S	F	S	A	O
Z	C	E	I	W	G	E	S	C	H	E	N	K	Ö	U
P	H	O	N	H	X	L	V	J	Q	V	X	C	V	P
W	N	Ü	T	B	N	X	Z	T	U	E	K	Q	E	I
Q	E	V	E	W	A	A	P	N	Ü	H	C	X	S	M
V	E	Ä	R	X	F	D	C	R	F	R	X	Ä	B	Z
D	F	Ö	S	O	F	V	U	H	Q	Y	G	O	Q	G
O	L	T	C	H	E	E	N	Y	T	M	Q	L	S	C
E	O	R	H	O	L	N	A	K	A	S	K	V	W	K
M	C	K	L	P	I	T	X	T	N	A	M	M	R	F
X	K	Q	A	V	N	B	B	F	N	S	N	A	B	Y
P	E	L	F	E	V	C	A	B	E	D	S	N	N	N
B	N	P	A	V	R	Q	A	O	M	G	A	Z	Y	N
P	G	Ü	T	P	L	Ä	T	Z	C	H	E	N	U	M



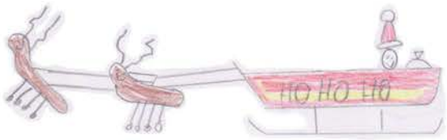

Schneeflöckchen

Zutaten

- 250 g Stärke
- 250 g weiche Butter
- 100 g Puderzucker
- 150 g Mehl
- 1 Prise Salz
- *Liebe* nach Geschmack
- 1 Vanilleschote
- evtl. Abrieb einer halben Bio-Zitrone
- 100 g Puderzucker zum Bestäuben

Zubereitung

- Alle Zutaten zügig zu einem Teig verarbeiten.
- Anschließend etwa 3 cm dicke Rollen formen, in Butterbrotpapier wickeln und für ungefähr eine Stunde im Kühlschrank parken.
- Backofen auf 160 Grad Ober-/Unterhitze vorheizen.
- *Liebevoll* haselnussgroße Kugel rollen und mit 2 fingerbreitem Abstand auf ein mit Backpapier belegtes Backblech legen.
- Die Kugeln mit einer Gabel, die vorher in Mehl getunkt und kurz wieder abgeklopft wurde, leicht flachdrücken.
- Schon kann das Blech für ca. 15 Minuten in den Ofen.

Die Klasse 4d wünscht fröhliche Weihnachten und ein gesundes neues Jahr!

Die drei ???-Kids - Das außerirdische Buch

Los geht's zum außerirdischen Fall der drei ??? Kids.

Sei gewarnt: wenn du die Seiten öffnest,

werden sich Begegnungen mit schleimigen Aliens,

UFOs und seltsamen Forschern nicht vermeiden lassen.

Nur die Mutigsten lesen weiter. Bist du dabei?

Moritz Hallo, Klasse 4d

„Ponyherz" von Usch Luhn

Ich empfehle euch dieses Buch, weil das Buch um Freundschaft und Pferde handelt. Außerdem ist es sehr spannend wie Anni und Ponyherz viele Abenteuer erleben. Ponyherz ist ein Wildpferd. Anni findet ihn im Wald und schließt Freundschaft mit ihm.



von Greta 4d



Mein Buch heißt „Ella und der Millionendieb".

Ella und ihre Freunde finden einen Lottoschein.
Als sie ihn in der Lotto-Annahmestelle abgeben,
stellt sich heraus, dass sie damit eine Million gewonnen haben.
Zum Einlösen brauchen sie jedoch die Hilfe eines Erwachsenen.
Plötzlich ist der Lottoschein verschwunden und Ella und ihre Freunde geraten auf ihrer Suche in allerlei lustige Abenteuer.
Der Autor, Timo Parvela, war früher selbst Lehrer, bevor er eine ganze Reihe lustiger Ella-Bücher schrieb. Das Buch ist im dtv in der Reihe Hanser erschienen und umfasst 162 Seiten.
Der Preis für das Taschenbuch liegt bei 6,95 €.

Bild Quelle: https://www.amazon.de/Ella-Millionendieb-Timo-Parvela/dp/342362633X/ref=pd_sbs_14_1/257-2845880-3320016?_encoding=UTF8&pd_rd_i=342362633X&pd_rd_r=734811c7-dc84-4ab2-861d-c71f586576f9&pd_rd_w=R77yt&pd_rd_wg=ZouWO&pf_rd_p=17269923-e95e-42b2-b8e1-f208b58f5815&pf_rd_r=ZNPNWJ78Z893PDSSBRRH&psc=1&refRID=ZNPNWJ78Z893PDSSBRRH

Mascarponecreme mit Zimtsternen

Zutaten für vier Personen:
je 200 g Joghurt, Quark und Mascarpone
3 EL Orangensaft, 50 g Zucker,
1 Vanillezucker, 1 Msp. Lebkuchengewürz
16 Zimt-Sterne, Orangen-Zesten

Zubereitung: 12 Zimtsterne zerbröseln und in 4 Gläser füllen. Die anderen Zutaten zu einer Creme verarbeiten und über den Brösseln verteilen. Mit den restl. Zimtsternen und den Orangenzesten verzieren. Gut gekühlt servieren.

Guten Appetit!

Unser Weihnachtsrätsel



Erstellt von Bruno, Charlotte R., Charlotte W., Emmi, Felina, Felix, Florentine, Lennox, Mathilda, Maximilian, Neele, Nika, Paul

Unser Weihnachtsgedicht

Der Weihnachtsmann und seine Geschenke

Der Weihnachtsmann kommt durch den Schornstein herein, und die Geschenke die er dabei hat sind nicht gerade klein. Dort packt er die Geschenke hin da sind viele tolle Sachen drin, zum Beispiel: ein Lebkuchen oder ein Spiel, das ist für uns Kinder ganz schön viel. Im Haus isst er die Plätzchen, die dort liegen, und wird mit den Rehtieren zu einem anderen Haus fliegen. Jetzt sind die Kinder froh und singen laut „wir freuhen uns so." Sie freuhen sich schon auf nächstes Jahr, denn das war wirklich WUNDERBAR

Unser Weihnachtsrezept

Orangenplätzchen

Zutaten für ca. 40 Stück

Für den Teig:

125 g Margarine
75 g Zucker
2 Eigelb
2 TL Orangenabrieb
1 El Orangensaft
1 Prise Salz
250 g Mehl
1 Msp. Backpulver
Margarine zum Einfetten

Für die Glasur:

100 g Puderzucker
1 TL Orangenabrieb
1-2 EL Orangensaft

1. Die Margarine, den Zucker und das Eigelb schaumig rühren. Orangenschale, Orangensaft und Salz zufügen. Mehl mit dem Backpulver mischen und darsieben. Alles zu einem glatten Teig verkneten und zu einer Kugel formen. In Folie wickeln und 30 Minuten kalt stellen. 2. Ein Backblech mit Margarine fetten. Den Teig ca. 3 mm dick ausrollen. Plätzchen ausstechen, auf das Blech legen und im vorgeheizten Backofen bei 200°, 10 bis 12 Minuten backen.

3. Für die Glasur den Puderzucker mit Orangenschale und Orangensaft verrühren. Die warmen Plätzchen damit bestreichen.

Unser Weihnachtsquiz

Wann wurde der Adventskalender erfunden?

Antwort: 1961

5a

Unser Weihnachten trotz Corona

Wir, die Klasse 5 a, haben uns überlegt, wie Weihnachten trotz Corona unvergesslich werden kann!

Ich möchte auf keinen Fall, dass man sich zu Weihnachten Masken, Desinfektion und Toilettenpapier schenkt. Damit wir vielleicht 2021 Weihnachten richtig feiern können, müssen wir uns an die Regeln halten. Ich hoffe sehr, dass wir uns irgendwann wieder umarmen können, nicht immer und überall Masken tragen müssen – einfach, dass alles wieder so wie früher ist.

(Nanda)

Weihnachten ist die schönste Zeit des Jahres. Aber mit Corona ist einfach alles anders. Man kann nicht mit den Verwandten feiern, man kann auch nicht in die Kirche gehen. Aber eigentlich ist doch die Hauptsache, dass die Eltern und Geschwister dabei sind.

(Helena Bi.)

Wir werden im Dezember Plätzchen backen, Spiele spielen, Geschenke besorgen und einpacken, einen Adventskranz basteln und den Adventskalender öffnen.

(Patrick)

Gemütlich wird Weihnachten bestimmt trotz Corona, denn man kann ja einfach Kerzen anzünden, einen Film gucken, Geschenke auspacken und essen. Aber halt nur im Familienkreis.

(Tiana)

Für mich ist Weihnachten schön, wenn ein Weihnachtsbaum im Wohnzimmer steht, und ich mit der Familie zusammen Weihnachtsmusik höre und wenn der Weihnachtsmann kommt, und mir und meiner Familie die Geschenke bringt.

(Emil)

Ich würde trotz Corona leckere Plätzchen backen und es soll im ganzen Haus nach Plätzchen riechen.

(Helena Bo.)

Kinder können ihren Eltern etwas Schönes basteln, oder einen Malwettbewerb machen. Ihr könnt euch auch ein Lied nehmen, und den Text umgestalten.

(Koray)

Grafiken: pixabay

Weihnachten trotz Corona? Geht das? Vielleicht können wir nicht mit Freunden feiern, aber mit Eltern und Geschwistern. Das Wichtigste ist doch, dass wir gesund bleiben. Weihnachten ist doch am schönsten, wenn die Geschenke am Tisch sitzen und nicht unterm Baum liegen.

(Milla)

An Weihnachten sollte man mal einen Tag lang nicht an Corona denken, und Weihnachten so gestalten, wie man es sich wünscht. Man sollte z. B. einen Spaziergang machen oder einfach zu Hause zusammen am Tisch sitzen und Weihnachtsgebäck knabbern und sich unterhalten oder Spiele spielen.

(Mio)

Man schläft aus, sobald die Schule Ferien hat. Man backt Plätzchen, macht alles entspannt, zündet Kerzen an. Man schaut seine Lieblingsserie und kann in Ruhe zocken und schlafen – bis zum nächsten Tag.

(Eric)

Meine Familie und ich haben uns schon etwas sehr, sehr gutes überlegt: Wir werden mit unseren Nachbarn das Krippenspiel nachspielen.

(Maya)

Man könnte eine Videokonferenz machen und die, die nicht kommen können, sind trotzdem irgendwie dabei.

(Edgar)

1			_	_	_	H	_	_	_	_	_	_	_		zu diesem Fest kommt der Weihnachtsmann
2	_	_	_	_	_	E									steht im Stall
3					_	I	_	_	_	_					dort geht man hin und betet
4						L	_	_	_	_	_	_			Was leuchtet so schön?
5			_	_	_	I	_	_	_						Opa, Oma, Mama, Papa sind meine?
6						G	_	_	_	_	_	_	_	_	Was ist immer so schön verpackt?
7						A	_	_	_	_	_				Wann zündet man immer eine Kerze an?
8						B	_	_	_	_	_				Enten … oder auch Gänse …
9					_	E	_	_	_						ist an Heiligabend geboren
10						N	_	_	_	_	_	_	_		ist eine Tanne
11	_	_	_	_	_	D	_	_							Advents …

Rätsel: Emma

Wir wünschen euch allen ein schönes Weihnachtsfest.

5b



Bevor das alles hier begann,
erinnert sich jemand noch daran?
Überall stets MASKE AUF-
Keiner durfte mehr aus dem Haus.
Schulen wurden fix geschlossen.
Pauken mit PDF und Powerpoint.
Man muss jetzt alle pflegen,
ohne vorher mal zu überlegen.
Corona ist eine ernste Sache,
und wir müssen darauf achten.
Mittlerweile ist es etwas besser,
doch die Zustände dauern an.
Doch ich frage mich, hat das alles noch einen Sinn?
So viele Katastrophen*, und wir ~~Kinder~~ Kinde ~~mittendrin~~ mittendrin.

Frieda Künzel 5b

* (Klima, Plastik, Corona...)

Von der
Klasse 5b

HO HO HO

Frohe Weihnachten wünscht die 5c

Weihnachtsideen für alle und ihre Haustiere

Weihnachtsbild von Jannik

An Weihnachten ist man nicht allein.

In einem Punkt sind sich die Schüler unserer Klasse einig: An Weihnachten ist man nicht allein. Damit auch die Haustiere etwas von der schönen Weihnachtszeit mitbekommen und spüren, dass es eine besondere Zeit ist, haben wir die Idee **Hundekekse** für die Vierbeiner zu backen. Vielleicht möchtet ihr das nachmachen und eurem Hund oder dem Hund eurer Großeltern, Nachbarn oder Freunde ein paar Hundekekse backen. Dieses Rezept stammt von Amanda und wurde für „lecker“ erklärt von ihrem Hund *Hope*.

Ein Geschenk für den Hund

KLAR - auch Hunde freuen sich über Geschenke! Eigentlich logisch, denn schenken heißt ja, dass man sich Gedanken darum macht, was dem Anderen gefällt.

Eine Idee von Leo

Nimm eine Schachtel und schneide ein paar Löcher hinein. Fülle den Karton mit ein paar Leckerlies (z.B. leckere selbstgemachte Hundekekse) und verschließe ihn mit Klebeband.
Und nun darf dein Hund den Karton zerfetzen.

250g Leberwurst
250g Vollkornmehl
50g kernige Haferflocken
200ml Milch

Alle Zutaten miteinander verrühren. Mit kleinen Förmchen ausstechen und bei 180°C mit Umluft 20 min backen.

Wenn es draußen kalt ist, vielleicht sogar richtig frostig, dann backen wir Plätzchen und trinken Kinderpunsch. Wir schreiben auch gerne eigene Gedichte und stimmen uns auf Weihnachten ein.

Kinderpunsch Ein Rezept von Johanna

Zutaten:
1/2 Liter Früchtetee
1/4 Liter Apfelsaft
8 Nelken
1 Stange Zimt
1 Zitrone, davon den Saft
1/2 Orange, davon den Saft
1 Packung Aroma (Orangenschalenaroma) oder die Schale einer unbehandelten Orange

Nach Belieben süßen, zum Beispiel mit braunem Zucker oder Honig.

Und so wird´s gemacht:
Den Tee aufbrühen und etwa 8 Minuten ziehen lassen. Den Apfelsaft, die Nelken (am besten im Teeei), die Zimtstange, den Zitronen- und Orangensaft sowie das Orangenaroma dazugeben und erwärmen, aber nicht kochen lassen.
Dann die Gewürze herausnehmen, süßen und anschließend heiß servieren.



Ein kleiner Tannenbaum

Ein kleiner Tannenbaum
steht an der Straße und glaubt es kaum.
Ein Auto hält an,
ein Mensch steigt aus
und gräbt mich aus
und bringt mich nach Haus.

Zu Weihnachten schmückt er mich schön,
im Sommer steh ich im Garten
und schnupper schön.
Dort gießt er mich und pflegt mich schön,
ich hab‘s gut wenn ich bei ihm bin.

Luise
< >
< >
< >

Finlays Vanillekipferl

Zutaten für den Teig:
200g Butter
100g Zucker
2x Vanillezucker
100g gemahlene Mandeln
270g Mehl

ca. 7 Tüten Vanillezucker um die Kipferl darin zu wälzen.

Zubereitung:
Alles zum Teig kneten, Kipferl formen, bei ca. 200°C im Ofen backen.

Die heißen Kipferl in ca. 7 Tüten Vanillezucker wälzen.

Gutes Gelingen!

Kleiner Tipp: Die sind schnell verputzt, also gleich die doppelte Menge machen!

5d

Weihnachtstag

Am Abend sitzen wir alle zusamm'
am großen Stamm,
Jaa, die Geschenke sind da.
Groß und Klein
alles fein.

Bunt verpackt und wunderschön,
so wollen wir sie sehn.
Man hört die Glocken überall
und alle sind mit dabei.

Luca 5D, Helena 5D

Schokoladen-Muffins

Du brauchst für 12 Personen:
85 g Zartbitterschokolade
150 g Butter
160 g Zucker
1 Prise Salz
5 Eier
1 Päckchen Vanillezucker
160 g Mehl
1 TL Backpulver

Das Küchenutensil:
2 Schüsseln
Topf
Mixbecher
Handmixergeräte
12 Papier-Backformen
Ofenhandschuhe

So geht's

1. Höre den Backofen auf 180 Grad vor.
2. Brich die Schokolade in Stücke und gib sie zum Schmelzen mit der Butter in eine Schüssel, die du in einen Topf mit heißem Wasser stellst.
3. Schlag den Zucker mit 1 Prise Salz, den Eiern und dem Vanillezucker cremig. Mische das Mehl mit dem Backpulver und rühre es unter die Eiermischung bis alles gleichmäßig feucht ist.
4. Gieß die geschmolzene Schokolade in kleinen Strahl zum Teig und rühre sie gut unter.
5. Verteile den Teig gleichmäßig auf die Backformen und stelle sie auf ein Backblech. Backe die Muffins etwa 20 Minuten im Ofen.

Kein Schnee?

Draußen fiel der Schnee auf die Straße. Doch auf den noch viel zu warmen Steinen schmolz er sofort. „Mist!" dachte ich. Morgen würde meine Cousine zum ersten Mal nach Deutschland kommen. Sie wohnt nämlich in Singapur und ich wollte ihr endlich Mal Schnee zeigen. Ich löste meinen Blick vom Fenster und ging die Treppe hinunter. Mein Vater kam gerade mit meinem Bruder herein. Sie hatten unseren Weihnachtsbaum besorgt und mein Bruder hatte darauf bestanden, dass sie den größten Baum mit nahmen, den es gab. Papa hatte die Post ausgeleert und mitten darin fand ich ein Prospekt. Darauf stand in großen Buchstaben: „Eröffnung der neuen Skihalle"! Das war die Lösung! Wir würden einfach in diese neue Skihalle fahren. Das würde bestimmt genauso viel Spaß machen! Mama und Papa waren begeistert und so fuhren wir am nächsten Tag alle in die Skihalle. Es war ein Riesenspaß!

Teresa 5d

Weihnachts-Abend

Wartet nur wartet
Abend wird's bald.
Die Sterne funkeln schon über dem Wald
und in einem großem Baum
hängen viele Kugeln, man glaubt es kaum.

Da kommt der Weihnachtsmann vorbei
und hat ein kleines Reh dabei.
Dieses zieht den Schlitten schnell
und die Sterne leuchten hell.

Mona 5d Viola 5d

Der Weihnachtsbaum

Wir gingen durch den Winterwald. Überall lag Schnee. „Da vorne steht unser Baum!" rief Clara. Sie rannte bis zum Tannenbaum. Ihre Eltern und ihr kleiner Bruder kamen nach. Der Vater nahm die Axt und fällte den Baum. „Susanne hilf mir den Baum auf den Schlitten zu legen!" „Gerne doch Schatz. Clara geh doch mit Anton und such Tierspuren!" Die Mutter half, den Tannenbaum auf den Schlitten zu legen und der Vater zog ihn in Richtung Haus. Zu Haus, schmückten Clara und ihre Mutter den Weihnachtsbaum. Anton und sein Vater bastelten Weihnachtssterne. Drei Tage waren nun vergangen. Heute war der 24. Die Kinder warteten den ganzen Tag. Am Abend kamen sie in die Stube. Ihre Augen funkelten. So viele Geschenke! Und der Weihnachtsbaum leuchtete so schön.

„Das ist der schönste Weihnachtsbaum überhaupt!" sagte Clara.

Von Tordis und Hedwig

Das Weihnachtsgedicht

Der Weihnachtsmann schafft Geschenke an.
Er wendet sich ans Kerzenlicht.
Es leuchtet ihm ins Gesicht.

Die Rentiere ritten
und der Weihnachtsmann auf seinem Schlitten.
Der Schnee fällt aus den Wolken herunter,
die Engel laufen den Pfad hinunter.

Von Benjamin

Der Engel

Was sehe ich
denn hinterm Baum?
Da steht ein Engel
wie im Traum,

Er flüstert
mit seiner Stimme fein:
„Ich werde heute
dein Begleiter sein."

Von Helena S.

Weihnachten weltweit

Weihnachten in Polen

In Polen wird Weihnachten sehr traditionell und aufwendig gefeiert. An Heiligabend wird gefastet, vormittags wird der Baum geschmückt und den ganzen Tag über wird das Festmahl vorbereitet. Auf dem wunderschön vorbereiteten Tisch gibt es immer ein Gedeck mehr für einen unerwarteten Gast. Dort finden sich auch Stroh als Erinnerung an die Krippe und Oblaten, die man vor dem Essen miteinander teilt. Es sind immer 12 Speisen auf dem Tisch als Erinnerung an die 12 Aposteln, die Hauptspeise ist Karpfen. Nach dem Kirchgang, wenn der 1. Stern am Himmel leuchtet, kommen alle am Tisch zusammen. Nach dem Festmahl bringt das Christkind die Geschenke und es wird noch bis spät in die Nacht gelacht, gesungen und gelacht.

Zeichnung: Florentina 6a

Antonia 6a

Weihnachten in Russland

In Russland feiert man Weihnachten ganz anders als in Deutschland. Das fängt schon damit an das in Russland Silvester und Weihnachten zusammengefeiert werden. Das ist dann am 31.Dezember. An diesem Tag kommt der Ded Moroz (Väterchen Frost) mit seiner Enkelin Snegurotschka (Schneemädchen, Schneeflocke) um Mitternacht zu den Kindern und bringt ihnen Geschenke. Außerdem gibt es um Mitternacht auch ein großes Feuerwerk, wie bei uns in der Silvesternacht. Väterchen Frost ist eine Märchengestalt, die aus dem russischen Wald Taiga kommt. Er beherrscht auch den Winter.

Traditionelle Weihnachtsessen in Russland sind zum Beispiel die Pelementi, das sind gefüllte Teigtaschen. Gläubige feiern auch den Tag der heiligen drei Könige, der ist wie auch bei uns am 6. Januar. Deshalb findet der erste Weihnachtstag in Russland auch erst am 7. Januar statt. Also ganz anders als bei uns.

Linus 6a

Wienachte i dä Schwiitz

Am 24.12. wird in der Schweiz am Abend gefeiert und es kommt das Christkind anstatt der Weihnachtsmann und man isst meistens etwas Besonderes (z.B. Fleisch-Fondue). Nach dem Essen wird gesungen und nachher werden Geschenke ausgepackt. Manchmal geht man in die Kirche.

Fiete und Samuel 6a

Weihnachten in Neuseeland

In Neuseeland ist Weihnachten nicht wirklich anders. Allerdings ist in Neuseeland zu Weinachten Sommer, daher wird am Strand bei +30° im Schatten gefeiert. Oh, fast vergessen: In Neuseeland werden die Geschenke von Santa Clas gebracht.

Milla 6a

Weihnachten weltweit – lecker und lustig!

***Basler Läckerli* – Weihnachtsmuffins** (ca. 7-8 Muffins)

Zutaten:
2 Basler Läckerli
(oder 2 TL Läckerli oder Lebkuchengewürz)
100g dunkle Schokolade
100g Butter
100g Zucker
50g Mehl
3 Eier

Basler *Läckerli* an der Gemüseraffel fein hobeln.
In einem kleinen Topf die Schokolade unter ständigem Rühren schmelzen. Die Butter dazugeben und glattrühren.
In einer Schüssel Zucker, Mehl, Eier und gehobeltes *Läckerli* verrühren und mit der Schokoladen -Butter -Mischung glattrühren.
Den Teig in kleine Förmchen (Muffinformen) füllen und im vorgeheizten Ofen (Mitte) bei 170° C etwa 12 Minuten backen. Die Küchlein sind im Kern noch flüssig.

Fiete und Samuel 6a

Liegen zwei Lebkuchen im Ofen. „Ganz schön heiß hier“, stöhnt der eine.

„Hilfe ein sprechender Lebkuchen!“, ruft der andere.

11 Rentiere wollen ins Kino. „Hey, komm mit“, rufen sie einem weiteren Rentier zu. „Wir brauchen dich, der Film ist erst ab 12!“

Emma und Elisa 6a

Festtagsüberraschung

Zutaten:
200ml Milch
275g Mehl
80g Zucker
50g Butter
3tl Zimt
2 ½ Tl geriebene Orangenschale
2 ½ Äpfel
eine Tüte Vanillezucker
eine Tüte Backpulver
Wenn Sie möchten:
Zuckerguss, Streusel

Schneiden Sie die Äpfel. Geben Sie nun den Rest der Zutaten samt Äpfeln in eine Schüssel und rühren um. Dann geben Sie die Masse in Muffin-Förmchen und backen sie 20 Minuten bei 160°C Umluft.
Wenn Sie möchten, können Sie sie noch mit Zuckerguss und Streuseln verzieren.

Milla und Tara 6a

- Die Zuhause-entspannen und -genießen-Seiten der Klasse 6b -

Hallo, liebe Kinder!

Wegen der Corona-Krise werden wir bestimmt wieder zu Hause landen. Ich, persönlich, finde das nicht so toll. Ich hoffe, ihr habt trotzdem Spaß! Ich bin in einem Fußballverein, aber ich weiß, dass nicht alle Kinder in einem Verein sind. Ihr sollt ja auch nicht die ganze Zeit vor dem Handy oder Fernseher verbringen. Und eure Eltern haben leider auch nicht immer Zeit. Aber an den Wochenenden, hoffe ich, dass ihr zusammen etwas Schönes machen könnt. Hier ein kleiner Beitrag für euch von unserer Klasse. Bleibt gesund und bleibt, wie ihr seid.

Eure Klasse 6b (verfasst von Tobi, 11 Jahre)

				3				
	1	3	4		8	9		
	9		5				8	
4				9		2		5
	5	2			1			7
6			2		5	4		
3			6		4	5		
	2	7				6		9
	4	6			9			



Weihnachtsrätsel

Ersetze die Zahlen durch Buchstaben.

1	M
2	R
3	K
4	I
5	Ä
6	N
7	E
8	A
9	U
10	L
11	T
12	B
13	W
14	H
15	P
16	Z
17	C
18	S

15 10 5 11 16 17 14 7 6

11 8 6 6 7 6 12 8 9 1

2 7 6 11 4 7 2 7

18 17 14 6 7 7

13 7 4 14 6 8 17 14 11 18 1 8 6 6

3 7 2 16 7



Aufgabe 1: Verbinde die Kreuze geordnet nach Zahlen.
Aufgabe 2: Schreibe in das herausgekommende Bild alles was dir an Weihnachten wichtig ist.!

Meine letzte Mathe-Olympiade an der Richard-Wagner-Grundschule

Ich war auch dieses Jahr bei der Mathe-Olympiade dabei und wurde Dritter. Ich war ziemlich überrascht, dass ich Dritter wurde. Die Aufgaben waren schon schwer. Es hat aber trotzdem Spaß gemacht. Traut euch auch mal, auch wenn die Aufgaben anders als im Unterricht sind und einem manchmal schwerer vorkommen!

Henrik, Klasse 6b

Butterplätzchen

Zutaten

- 265 g Weizenmehl
- 1 gestr. TL Backpulver 75 g Zucker
- 1 Pck. Vanillezucker
- 1 Prise Salz
- 1 Ei (Größe M)
- 100 g Butter
- 100 g Puderzucker
- 4 TL Wasser
- etwas bunte Lebensmittelfarbe
- einige grüne Zuckerstreusel

Arbeitsschritte

1 von 15
Damit der Backofen die richtige Temperatur hat, wenn du mit der Teigvorbereitung fertig bist, heize ihn jetzt schon auf 180 °C Ober- und Unterhitze vor.

2 von 15
Leg dir ein Backblech mit einem Bogen Backpapier bereit, bevor du dich an den Plätzchenteig machst.

3 von 15
Vermische 250 g Weizenmehl mit 1 gestrichenen TL Backpulver in einer Rührschüssel.

4 von 15
Füge 75 g Zucker, 1 Päckchen Vanillezucker, 1 Prise Salz, 1 Ei (Größe M) und 100 g Butter **(weich)** hinzu. Verarbeite alles mit den Knethaken des Mixers zu einem Teig.

5 von 15
Forme aus dem Teig eine feste Kugel. Wenn der Teig noch klebt, gib ihn für **etwa 5 Min.** in den Kühlschrank.

6 von 15
Jetzt streust du mit den Fingern etwas Weizenmehl auf die Arbeitsfläche und verteilst es.

7 von 15
Leg die Teigkugel auf die bemehlte Arbeitsfläche und rolle sie mit dem Nudelholz **etwa 1/2cm** dick aus.

8 von 15
Nun kannst du nach Belieben Motive aus dem Teig ausstechen und diese nach und nach auf das Backblech legen. Wir haben einen Tannenbaum-Ausstecher verwendet.

9 von 15
Wenn ein Backblech voll ist, gib es in den Ofen. Die Plätzchen müssen **etwa 10 Min.** backen. Sie werden am besten, wenn du das Backblech in **der Mitte** des Ofens platzierst.

10 von 15
Die gebackenen Plätzchen ziehst du zusammen mit dem Bogen Backpapier vom Blech und lässt sie auf einem Rost für etwa **10 Min.** erkalten.

11 von 15
Nun kannst du die Kekse verzieren. Für einen Zuckerguss verrühre 100 g Puderzucker mit 4 TL Wasser und etwas bunter Lebensmittelfarbe deiner Wahl.

12 von 15
Mit einem Teelöffel sprenkelst du als nächstes vorsichtig den Zuckerguss über die Plätzchen.

13 von 15
Schnapp dir dann zusätzlich noch einige grüne Zuckerstreusel und streue sie über deine Plätzchen.

14 von 15
Lass den Guss am besten noch etwa **10 Min.** trocknen. Und dann sind deine hübschen Butterplätzchen auch schon bereit für deinen Keksteller.

15 von 15
Lass es dir schmecken!

von Philip und Friedrich (6b)

Weihnachten in der 6c

Familie ist mir sehr wichtig.
Auf den Besuch der Familie
zu Weihnachten freue ich
mich sehr, auf Weihnachtslieder,
leckeres Essen
und zusammensitzen.

Ich mag die geschmückten
Tannenbäume. Es sieht total
schön aus, wenn sie leuchten.
Auf die Geschenke freue ich
mich auch, besonders darauf,
sie auszupacken.

Ich würde dieses Weihnachten
gern meine Familie wiedersehen,
da ich sie schon lange nicht
mehr gesehen habe. Und dann
mit ihnen die Harry Potter
Filme schauen, die ich mir
zu Weihnachten wünsche.

Ich freue mich darauf meine
Verwandten zu sehen.
Mir ist wichtig, ein schönes
Fest zu feiern. Ich wünsche mir,
dass Corona endlich vorbei ist
und als Geschenk wünsche
ich mir einen Computer.

Ich freue mich an Weihnachten
am meisten auf das Essen
(Entenbraten). Mir ist es wichtig
an Weinachten in die Kirche zu gehen.

Ich finde an Weihnachten schön, dass man
immer viel Zeit mit seiner Familie hat.Was ich mir
immer zu Weihnachten wünsche, ist Schnee.Was
wünscht Ihr Euch am meisten zu Weihnachten?
Was findet Ihr an Weihnachten oder auch
an der Vorweihnachtszeit am coolsten? Ich mag
den Adventskalender und dass man viel singt. was ich
Euch wünsche? Frohe Weihnachten und der gesamten
Schule wünsche ich, dass sich Corona nicht weiter
ausbreitet. Genießt diese Schule und habt viel Spaß. Ganz
bestimmten Menschen möchte ich auch noch was sagen:
An Tom aus der 2a: Bleib immer am Lesen dran und übe das,
was du am meisten magst mit Stolz. Das zweite geht an die Klasse
4c: Haltet schön zusammen! Nicht nur Kindern möchte ich was
sagen, sondern auch Frau Feuerherd: Danke, dass Sie so eine tolle
Schulleitung sind und ich finde es toll, dass sie manchmal dem Chor
zu hören. Liebe Mrs. Canis, Sie sind die coolste Englischlehrerin
und Ihr Englischunterricht macht sehr viel Spaß. Durch Corona müssen
wir alle zusammenhalten. Nur gemeinsam sind wir stark!

An Weihnachten
mag ich
Weihnachtsfilme
gucken und viel
Zeit mit der
Familie verbringen.

Dieses Weihnachten gehen wir zu meinen Großeltern.
Wie jedes Jahr gibt es ein leckeres Festmahl.
Den Tag über kann ich es immer gar nicht abwarten bis
zur Bescherung. Die kommt bei uns fast immer nach dem
Kaffeetrinken. Dann gehen wir ins Wohnzimmer und sehen
den reichlich geschmückten Weihnachtsbaum.
Aber im Endeffekt ist das schönste das
Zusammensein mit meiner Familie.

Ich freue mich schon
sehr auf Weihnachten
und am Allermeisten
auf die schöne
gemeinsame Zeit mit
meiner Familie.
Aufregend ist, dass wir
dann unser 1. Weih-
nachten mit unserem
Familienzuwachs erleben;
kurz vor Weihnachten
bekommen wir einen Hund.

Weihnachten ist einfach das
schönste Fest des Jahres.
Alle singen und sind fröhlich.
Und überall laufen Weihnachtslieder.
Und obwohl es dieses Jahr ein wenig anders ist,
ist es doch trotzdem das Fest des Herzens.
Deswegen freue ich mich auf Weihnachten.

Ich freue mich immer riesig
auf Weihnachten! Besonders
freue ich mich an Weihnachten
auf das Zusammensein mit der Familie.
Am liebsten mag ich die Vorweihnachtszeit.

An Weihnachten freue ich mich auf
die gemeinsame Zeit mit der Familie. Wichtig ist mir,
dass die ganze Familie zusammen ist.
Hoffentlich ist das auch in diesem Jahr so!
Eines meiner Wünsche ist, dass ich auch in der neuen
Schule ab Sommer 2021 genügend Zeit für
meine größte Leidenschaft Fußball haben werde.

Das für mich Besondere an der Weihnachtszeit
ist das gemeinsame Musizieren mit meiner Familie.
Wir spielen mit verschiedenen Instrumenten
miteinander und an jedem Adventswochenende
kamen uns in den letzten Jahren Freunde zum
Musizieren und gemeinsamen
Weihnachtsliedersingen besuchen.

Ich wünsche mir für Weihnachten,
dass ich meine Großeltern sehen und
besuchen kann. Außerdem freue ich mich auf
leckeres Essen und ein paar Geschenke.
Ein großer Wunsch wäre noch, dass die
Coronazeit endlich vorbei ist.

Ich freue mich Weihnachten
darauf, dass meine Eltern
ihre Geschenke auspacken...
und hoffe auf etwas Schnee!

Ich dekoriere sehr gern.
In der Weihnachtszeit leuchten bei
mir ganz viele Lichterketten. Wenn wir
beim Essen Kerzen anzünden, finde
ich es sehr gemütlich. Und ich freue mich
jedes Jahr auf einen Weihnachtsfilm,
den ich in eine Decke gekuschelt auf
der Couch gucke. Dazu trinke ich heißen
Kakao mit Marshmallows und esse
Plätzchen. Wenn es nach mir geht,
würde der Weihnachtsbaum
Tag und Nacht leuchten.

Ich freue mich an Weihnachten
natürlich auf die Geschenke,
auf das Plätzchen backen und
die vielen bunten Häuser.
Am meisten mag ich die gemütliche
Atmosphäre in der Weihnachtszeit.



Ich freue mich auf die
schöne Stimmung,
aber nicht auf's
Weihnachtsessen.

Das Schönste an Weihnachten
ist für mich, dass die ganze Familien
zusammenkommt und man viel
zusammen erlebt. Außerdem liebe ich
die weihnachtliche Stimmung.

Ich freue mich an Weihnachten
darauf, dass ich mit der Familie
Zeit verbringen kann und auch
auf die Geschenke, weil das
immer so aufregend ist.

Diese Weihnachten wünsche ich mir, mit der
Klasse ein Weihnachtsfest zu machen.
Leider geht das nicht. Das finde ich schade,
denn es ist ja das letzte Jahr, das wir als Klasse
zusammen sind. Ich wünsche Allen trotzdem
FROHE WEIHNACHTEN!

Bilder (2): pixabay

Trotz Corona nach vorne blicken

Dieses Jahr war komisch, aufregend und nervig. Diese Sachen und noch viel mehr hat unser Jahr geprägt. Im März wurden die Schulen geschlossen. Wir alle mussten zu Hause bleiben. Das war zum Teil stressig, aber es hat uns auch in diversen Sachen weiterentwickelt. Erst nach den Sommerferien ging es richtig weiter. Es war aber nicht mehr die Schule, die wir kannten. Wir mussten Masken tragen, mussten von unseren Lehrer von den Hofpausen abgeholt werden. Jetzt schreiben wir den 11.11.2020 und es ist noch kein Ende von Corona in Sicht. Aber Weihnachten wird trotzdem stattfinden. Ob es so sein wird wie immer, ist fraglich. An Silvester werden wir auf das Jahr zurückblicken: Schulen wurden geschlossen, es gab einen Lockdown, alles musste schließen bis auf sogenannte systemrelevante Einrichtungen. Wir mussten Abstand halten, Maske tragen und durften unsere Freunde nicht treffen. Es gab viele Entscheidungen, egal aus welchen Richtungen. Aber Weihnachten kann man uns nicht nehmen! Es wird trotzdem Geschenke geben!
Mein Fazit: Das Jahr war stressig, spannend und aufregend. Aber dieses Jahr hat uns geprägt.

Friedrich

Trotz Corona wird Weihnachten stattfinden!

Wenn es dunkel wird und kalt, weiß ich Weihnachten kommt bald.
Die Häuser sind geschmückt, und es duftet nach frisch gebackenem Glück.
Ich bin nicht mehr oft draußen, sondern mehr im Haus,
und warte auf Weihnachten – auf Weihnachten und Santa Clause.
Denn mir kann man Vorfreude nicht verderben
nicht mal Corona, das kann ich dir sagen.

Clara

Trotz Corona geht es weiter

Kontaktbeschränkungen? Hygienemaßnahmen? Hohe Fallzahlen? All das hören wir jetzt tagtäglich 1n den Nachrichten. Wir sind in der Schule und das ist sehr gut. Aber! Können wir Weihnachten feiern wie immer? Das hängt von uns ab, ob wir mit der Familie feiern können. Oder ob Oma, Opa, Tante, Onkel, Uroma, Uropa und wer noch alles mit uns feiern kann. Alles hängt von jedem Einzelnen ab. Doch trotzdem bleibt das Fest gleich. Weihnachten - es ist und bleibt, egal ob es schlimmer oder besser wird mit der Situation. Wir werden mit unseren Mamas, Papas, Geschwister oder Zwillinge, alle, die in unserem Haushalt wohnen, mit all denen werden wir feiern können. Garantiert wird dieses Weihnachten nicht wie immer, wie wir es kennen. Es wird für alle Geschenke oder Überraschungen geben. Es wird der Weihnachtsmann kommen! Und nächstes Jahr, ja so hoffen wir es alle, wird es wieder normal sein. Wir sind keine Virusleugner, aber durch dieses Virus lassen wir uns nicht unterkriegen!!!

Emilia

Scheiß Corona

Hallo ich heiße Oskar und ich hasse Corona. Ich finde es doof, dass wir nicht mit der Familie feiern können. Es kann nur noch ein Freund kommen, aber man kann auch die positiven Dinge sehen. Wir können froh sein, dass wir noch in die Schule gehen können. Dass wir uns wenigstens mit einem Freund treffen können und nicht mit keinem. Das ist zwar noch alles gewöhnungsbedürftig, aber wir werden es schaffen und wir werden Weihnachten trotzdem feiern. Und ich freue mich trotzdem darauf. Ich wünsche Euch ein frohes Fest.

Oskar

Es war einmal …

…so fangen Geschichten an. In früherer Zeit, als nur wenige Menschen das geschriebene Wort beherrschten, saßen die Familien des Abends zusammen, erzählten von ihrem Alltag, von Dingen die sie gelernt und erlebt hatten – Märchen, Fabeln, Weisheiten sind entstanden, die von Generation zu Generation weitergegeben wurden. Die dunkle, manchmal kalte Jahreszeit lädt uns dazu ein, ein bisschen zu diesem Brauchtum zurückzukehren, ein bisschen näher zusammenzurücken und die Zeit gemeinsam zu verbringen. Im scheinbar krassen Gegensatz dazu steht dieses „2020" – Abstand lautet die oberste Devise. Was bleibt von diesem Jahr? Was werden wir zukünftigen Generationen darüber berichten? Ein kleiner Blick zurück: Mitte März legen wir alle gemeinsam eine komplette Vollbremsung unseres Alltages hin. Die Herausforderungen des Homeoffice, parallel das Homeschooling und diese Unsicherheit, was werden wird. ABER: Es gab auch das andere. Die neue Stille in der Großstadt, der leuchtend blaue Himmel ohne einen einzigen Dunststreifen. Oder diese wunderbaren Momente, als wir so viel Zeit hatten, dass wir unseren Kindern mal wirklich beim Wachsen zusehen konnten. Nicht, dass das immer nur einfach gewesen wäre – ich erinnere mich an die Wortgefechte mit dem Großen, weil home und schooling zwei Begriffe waren, die für ihn definitiv nicht zusammengehörten. Heute teilt er sich seine Aufgaben für zu Hause komplett alleine ein. Manchmal frage ich unsicher, ob er nicht noch für diese oder jene Arbeit lernen müsste. Prompt bekomme ich zur Antwort: „Mama, ich höre im Unterricht zu, und wenn ich das tue, lerne ich es doch gleich. Da brauche ich mich zu Hause nicht nochmal hinsetzen." Man kann sich vorstellen, ich war nicht wenig beeindruckt, besonders als mein Mann und ich feststellten, dass wir diese Erkenntnis erst im Studium hatten. Und in seiner freien Zeit, setzt sich der Große nun hin und schreibt Geschichten (von wem er das wohl hat?). Der Lütte ist inzwischen Schulkind, schon fast ein alter Hase, so wie er selbstbewusst seine Lola-Hefte und seine Zusammenarbeit mit Flex und Flo präsentiert. Woche für Woche ein neuer Buchstabe und neue Erkenntnisse, was man mit Zahlen so machen kann. Es geht so schnell und leider bekommt man vom Schulleben der eigenen Kinder derzeit so wenig mit. Ich glaube die Schulanfänger*innen hatten es so schwer wie nie, nach dem Lock-Down in die Schule zu starten. Ein halbes Jahr Kita-Zeit fehlt und diese Zeit ist so bedeutsam für den Übergang in die Schule. Plötzlich stehen sie da mit ihren großen Augen und schweren Mappen, in diesem neuen Lebensort, der aktuell mit unglaublich vielen neuen Regeln aufwartet. Schaue ich mir die ersten Klassen unserer RiWa an, war es ein schwerer Start für alle Beteiligten. Und sicher fühlt es sich für viele immer noch so an, für die Kinder, die Eltern und die Pädagog*innen. Von außen betrachtet, kann man aber erste Erfolge sehen. Viele Kinder bewegen sich schon selbstbewusst auf dem Schulgelände, das Maske Auf und Ab, das Händewaschen klappt schon gut, das Zusammenwachsen zu einer Klassengemeinschaft hat begonnen. Und auch in den anderen Klassenstufen sind wunderbare Entwicklungen zu sehen. In den zweiten Klassen höre ich in Klassengesprächen so Sätze wie: „Ich wünsche mir, dass wir uns gegenseitig zuhören" oder „ich möchte, dass wir alle zusammenarbeiten". Da passieren ganz wichtige Dinge im Miteinander, auch in den dritten Klassen. Dort ist das (nicht so kleine) Kleine Wir Teil der Klassenfamilie und sie finden heraus, wie eine Gemeinschaft funktionieren kann, wenn man zusammenarbeitet. Schaut man auf die höheren Klassen, werden Regeln in Frage gestellt und gern das ein oder andere „Halt!Stopp!" überhört. Und auch hier braucht es die Unterstützung des Klassenrates, um zu diskutieren, wie Zusammenleben funktionieren kann und soll. Es zeigt sich, Schule ist Abbild unserer Gesellschaft im Kleinen – und das macht doch Mut, denn die Kinder machen das richtig gut. Bei uns Erwachsenen nehme ich eine zunehmende Reizbarkeit wahr, es gelingt uns nicht immer, den richtigen Ton zu treffen. Doch erfreulicherweise gibt es immer Menschen, die sich davon nicht unterkriegen lassen und dem Gegenüber mit entwaffnender Freundlichkeit begegnen. Danke dafür, denn das ist ansteckend. Apropos ansteckend: Vielleicht ist dieses Damoklesschwert, das über uns allen hängt, auch der Grund für unsere Anspannung, weil keiner weiß, wie es nächste Woche aussieht. Und dann steht Weihnachten ja auch noch vor der Tür, und wer weiß, ob wir alle unsere Lieben sehen dürfen. Die Kinder lassen sich davon nicht entmutigen, sie sind trotzdem vor Vorfreude ganz kribbelig und vor allem kreativ darin, sich zu überlegen, wie sie trotz der Lage allen ihren Herzensmenschen eine Freude bereiten können. Ich freue mich so sehr, dass die Kinder uns immer wieder zeigen, auf was es wirklich ankommt, nämlich das von Herzen Geben. Und so gelingt es ihnen bestimmt, dass sich auch an Weihnachten niemand allein fühlt. Wir als Familie nutzen die Zeit zum Lesen und Vorlesen, Erzählen, Backen u.v.m – ein bisschen wie in früherer Zeit. Und als Geschenk für die Omas und Opas ist daraus eine wunderbare CD entstanden, wo wir gemeinsam Gedichte und Geschichten lesen, damit wenigstens unsere Stimmen in der Weihnachtszeit bei ihnen sind. Wie schön wäre es, wenn in ein paar Jahren Familien im Kreis zusammensitzen und über das Jahr 2020 erzählen, dass es viele Herausforderungen mit sich brachte, die aber dazu geführt haben, dass wir alle zusammengerückt sind. Und wer so gerne Geschichten mit seinen Kindern liest wie ich, dem möchte ich ein ganz wunderbares Buch empfehlen: Der Weihnachtsbaum von Delia Huddy, die uns zeigt, dass aus einem kleinen Bäumchen mit schwierigen Lebensbedingungen trotzdem eine große starke Tanne werden kann. Ein tolles Buch für Kinder und Erwachsene.
Ich wünsche allen eine besinnliche und friedliche Weihnachtszeit!

A. Lein

Weihnachtszauber

Weihnachten macht sich bereit,
jetzt kommt die schöne Weihnachtszeit.
Plätzchen werden schon gebacken,
los, kommt, lasst uns 'nen Tannenbaum
hacken.

Die Tanne strahlt in hellem Glanz,
zum Essen gibt's 'ne Weihnachtsgans.
Wir wünschen Euch ein frohes Fest,
was Ihr nicht so schnell vergesst.

Jolanda und Sophie

Weihnachtsumfrage

Wir (Mayra, Jakob und Nils) haben in unserer Klasse eine Umfrage zu Weihnachten, Weihnachtsbasar und Winter gestartet und das sind die Ergebnisse:

Frage 1: Wie stellst Du Dir Weihnachten dieses Jahr vor?
Viele stellen sich Weihnachten dieses Jahr eingeschränkt vor und dass sie nur mit der Familie feiern, also nur mit den Eltern und Geschwistern oder eventuell mit einem anderen Haushalt.

Frage 2: Wie findest Du, dass der Weihnachtsbasar dieses Jahr ausfällt?
Die meisten von uns finden es schade und auch ein bisschen traurig, da es ja unser letzter Weihnachtsbasar hier wäre. Man konnte auch immer schöne Sachen basteln und das fällt halt jetzt alles aus.

Frage 3: Wie doll möchtest Du, dass es diese Weihnachten schneit?
99 Prozent von uns wünschen sich unbedingt weiße Weihnachten, der Rest will es wenigstens so halb.

Mayra, Jakob und Nils



Buchempfehlung

Willst Du wissen, wie die Steinzeitmenschen den Winter überlebten und das Feuer entdeckten? Dann lies „Was ist was?", Band 138: „Steinzeit – Die Zähmung des Feuers". Du erfährst von Ötzi und Ljuba, dem eingefroren Mammutbaby, die in der Eiszeit lebten, im ewigen Winter. Das Buch umfasst den Zeitraum vom ersten Menschen Australophithecus bis zur Bronzezeit vor 4.200 Jahren, wo der Homo sapiens sapiens entstand: Wir, der moderne Mensch – der Weihnachten feiert und Licht in die Dunkelheit bringt.

Konstantin

Weihnachtsplätzchen

Zutaten: 500 g Mehl, 1 Päckchen Backpulver, 125 g Zucker, 1 Zitrone, 1 Päckchen Vanillezucker, 1 Prise Salz, 1 Ei, 250 g Margarine/Butter, etwas Mehl zum Ausrollen
Für die Glasur: 160 g Puderzucker, 4 EL Zitronensaft, Zuckerstreusel, ggf. Lebensmittelfarbe

Zubereitung: Zuerst das Mehl mit dem Backpulver mischen. Danach Zucker, Vanillezucker, Salz und den Zitronenabrieb mit dem Handmixer oder einer Rührmaschine gleichmäßig in die Butter/Margarine einarbeiten. Das Ei und das Mehl hinzufügen und mit den Händen zu einem Teig verkneten. Zunächst den Teig in Frischhaltefolie eingewickelt 30 min kühl stellen. Nach dem Kühlen den Teig ca. 0,5 cm dick auf der Arbeitsplatte, die Mehl bestäubt wurde, ausrollen und zum Beispiel mit Ausstechformen Kekse ausstechen. Nun ein Backblech mit Backpapier auslegen oder einfetten. Darauf dann die Kekse verteilen und bei 200 Grad im vorgeheizten Backofen auf mittlerer Schiene 8 – 12 Minuten goldgelb backen. Als Letztes Zuckerguss in einen Spritzbeutel füllen, die Kekse damit verzieren. Guten Appetit!

Hanna

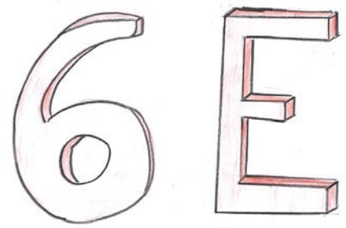

Witze-Ecke

Warum klettern Ostfriesen ab Anfang Dezember nur noch durchs Fenster rein und raus?
Weil Weihnachten vor der Tür steht.

Sagt die eine Kerze zur anderen: „Was machst du heute Abend?"
Sagt die andere: „Ich gehe aus."

Sagt eine Blondine zur anderen: „Dieses Jahr fällt Weihnachten auf einen Freitag." Sagt die andere: „Hoffentlich nicht auf einen Dreizehnten!"

Tillman und Jarne

Mitgewirkt haben außerdem:
Phoebe (Texterfassung)

Alina, Anneke, Greta, Ole, Alexander (Gestaltung)

Linn, Jolanda (Layout)

Weihnachtslieder-Quiz für die ganze Familie

1. Wer kommt „alle Jahre wieder“?

a. der Weihnachtsmann (S)
b. der Nikolaus (M)
c. das Christuskind (T)

2. Wenn der Schnee leise rieselt, was „glänzet weihnachtlich“?

a. die Kinderaugen (O)
b. der Wald (E)
c. der See (A)

3. „Morgen, Kinder, wird’s was geben“, denn dann ist schließlich

a. Heiligabend (I)
b. Bescherung (A)
c. Weihnachtstag (E)

4. „O Tannenbaum, o Tannenbaum, wie...

a. treu sind deine Blätter (V)
b. schön sind deine Blätter (Q)
c. grün sind deine Nadeln (Z)

5. Was geht in der „fröhlichen, seligen und gnadenbringenden“ Weihnachtszeit verloren?

a. ein Weihnachtsengelein (F)
b. Kummer und Harm (P)
c. die Welt (S)

6. „Lasst uns froh und munter sein!“ – Denn der gute Nikolaus legt uns ganz gewiss was

a. auf den Teller (D)
b. in den Schuh (R)
c. in den Stiefel (M)

7. „Es ist ein Ros entsprungen“ und dieses kleine Blümelein duftet uns so

a. zart (N)
b. süß (D)
c. fein (H)

8. „Schneeflöckchen, Weißröckchen“ – was malt der Schnee ans Fenster?

a. Blumen und Blätter (A)
b. Monde und Sterne (U)
c. Sonne und Wolken (E)

9. Der holde Knabe, der in der „stillen Nacht, heiligen Nacht“ geboren wird, hat

a. goldenes Haar (L)
b. lockiges Haar (N)
c. leuchtendes Haar (S)

10. „Guten Abend, schön Abend, es weihnachtet schon!“ Wem geben die Lichter am Kranze einen helllichten Schein?

a. der Weihnacht (S)
b. der Heimat (R)
c. der Kirche (G)

11. „Vorfreude, schönste Freude!“ – Was macht Mutti am dritten Advent?

a. Kuchen backen, Äpfel braten (A)
b. Stube putzen, Plätzchen backen (O)
c. Suppe kochen, Küche fegen (E)

12. Was passiert mit den Plätzchen „in der Weihnachtsbäckerei“? Sie sind

a. verziert (L)
b. beschmiert (R)
c. verbrannt (N)

13. Kling, Glöckchen, klingelingeling!“ – Als das Glöckchen klingelt, sollen die Kinder bitte die Türen öffnen, denn

a. das Christkind kommt bald (G)
b. der Winter ist so kalt (K)
c. der Nikolaus bringt süße Gaben (H)

14. „Frau Holle, Frau Holle, die schüttelt ihre Betten aus“. Was sieht Frau Holle, wenn sie zu ihrem Haus hinaus guckt?

a. ein liebes Kindelein (I)
b. ein armes Mägdelein (E)
c. ein kleines Fräulein (A)

15. „Fröhliche Weihnacht überall“ – was ist neben Weihnachtston und Weihnachtsbaum noch in jedem Raum?

a. Weihnachtsklang (B)
b. Weihnachtsschein (D)
c. Weihnachtsduft (L)

11	7	4	14	9	1	5	13	8	15	3	12	6	2	10

Tragt den Lösungsbuchstaben hinter der richtigen Antwort in das jeweilige Kästchen ein.
Das Lösungswort ist etwas, das euch die Wartezeit auf Weihnachten verkürzt.

Wenn Ihr an unserem Gewinnspiel teilnehmen wollt, dann schreibt die Lösung zusammen mit Eurem Namen und Eurer Klasse auf einen Zettel und werft ihn bis zum **29.01.2021** in den Paukenschlag-Briefkasten oder schickt uns die Lösung an paukenschlag@richard-wagner-grundschule.de!
Wir verlosen folgende Bücher: *„Der Weihnachtsbaum“* von Delia Huddy (Klasse 1 und 2), *„Glöckchen, das Weihnachtspony“* von Annette Moser (Klasse 3 und 4) und *„Eine Weihnachtsgeschichte“* von Charles Dickens (Klasse 5 und 6).
Viel Spaß beim Rätseln und viel Glück!

Auflösung des Märchenwald-Rätsels aus dem letzten Paukenschlag:
Im Märchenwald gibt es schlechten Handyempfang, daher haben Schneeweißchen und Rosenrot gelogen. Schneeweißchen kann nicht den ganzen Tag auf dem Handy verfolgt haben, wann der Paketbote liefert und auf Rosenrots Handy kann sie bei WhatsApp nicht den ganzen Tag als online angezeigt worden sein. Die beiden Schwestern haben also den Frosch entführt.

Rätselpreis

Herzlichen Glückwunsch an unsere fünf Rätselgewinner! Sie haben alle unser detektivisches Fabelwald-Rätsel aus dem Herbstpaukenschlag gelöst und uns die richtige Lösung gemailt. Die Rätselauflösung findet ihr auf Seite 55 ganz unten.

Dank der großzügigen Unterstützung unseres Schulvereins konnten wir bereits allen fünf Kindern aus den zur Wahl stehenden Spielepreise ihr Wunschgeschenk überreichen.

Die Paukenschlag-Redaktion wünscht ganz viel Spaß beim Spielen mit der ganzen Familie!



Moritz (2 b)

Eva (3 b)

Helene (2 c)

Florian (4 c)

Tara (6 a)

Und noch ein letztes Weihnachtsrätsel!



1. Die Geschenke tragen jeweils die Farben rot, gelb und blau.
2. Das Geschenk in der Mitte hat eine blaue Schleife.
3. Das Geschenk mit der gelben Schleife hat rotes Papier.
4. Die rote Schleife und die gelben Sterne sehen großartig zusammen aus.
5. Rechts steht das Geschenk mit rotem Papier.
6. Ein Geschenk am Rand hat blaues Papier.
7. Die Geschenke am Rand haben entweder gelbe oder blaue Sterne.

Rätsel: Christin Langanke

Die Ausmalvorlage findet ihr hier: https://rb.gy/75cbfh

Auflösung dann im Sommerpaukenschlag …

Impressum

Herausgeber:
Verein der Richard-Wagner-Grundschule Berlin e. V.,
Ehrenfelsstr. 36
10318 Berlin

Redaktion:
Pamela Bartl
Sandra Brunner
Carolina Diekow
Andrea Herrmann
Meike Kathrein
Anett Lein
Andrea Reichelt
Dominik Roth
Beatrix Schulze
Tom Schuster
Eva Thull
Jens-Michael Volckmann
Maja Vorwerk

V. i. S. d. P.:
Tom Schuster

Layout/Satz:
Ariane Waterstraat

E-Mail:
paukenschlag@
richard-wagner-grundschule.de

Homepage:
https://www.richard-wagner-grundschule.de/verein/paukenschlag/

Redaktionsschluss:
04.12.2020

Druck:
vierC print+mediafabrik
GmbH & Co. KG
Gustav-Holzmann-Straße 2
10317 Berlin

Redaktionsschluss Sommer-Paukenschlag: 21.05.2021